


G-stöd - Specialsortiment

Det kraftiga GCM-stödet avgränsar cykel- och gångstråk från vägar och gator. I kombination med Mittstödet och G-refugen skapas en effektiv och snabblagd avskiljning mellan olika trafikslag. G-sockeln används för grundläggning av enklare byggnader som garage, förråd, friggebodar eller dylikt. G-sockeln har hål för bult eller spikbleck.



GCM-stöd



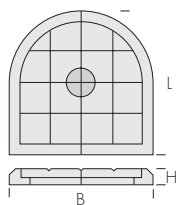
Naturgrå

Produkt	Typ	Benämning	Längd mm/st	kg/st	st/pall
G-refugen	B	1200x1200x120		250	
	D	1200x1200x160		310	
GCM-stöd	GCM:1	Rakt stöd	500	40	14
	GCM:1	Rakt stöd med hål Ø 60 mm	500	40	14
	GCM:9	Avslutning vänster	500	34	9
	GCM:9	Avslutning vänster med hål Ø 60 mm	500	32	9
	GCM:10	Avslutning höger	500	34	9
	GCM:10	Avslutning höger med hål Ø 60 mm	500	32	9
	GCM:2-6	Konvex radie 5-7 m	500	40	14
	GCM:2-6	Konvex radie 5-7 m med hål Ø 60 mm	500	40	14
	GCM:8-12	Konvex radie 8-12 m	500	40	14
	GCM:8-12	Konvex radie 8-12 m med hål Ø 60 mm	500	40	14
Mittstöd	Normal	250x500x120		30	18
	Normal	250x500x120 med hål Ø 60 mm		28	18
	Avslut	250x500		25	18
	Avslut	250x500 med hål Ø 60 mm		23	18
G-sockel*	Rak	120x600x150		27	42
	Hörn	120x400/400x150		30	24
Övrigt	Verktyg	G-gripen			
	Verktyg	GCM-saxen			
	Verktyg	Roller			
	Lim	1 meter lång paketerad limsträng för reparationer och utjämning av underlaget.			
	RAK	Asfaltlösning för kall eller varm limning av G-stöd, 20 kg			
	RAK	Asfaltlösning för kall eller varm limning av G-stöd, 5 kg			
	Tillbehör	Reflexstolpe för GCM-stöd och Mittstöd			

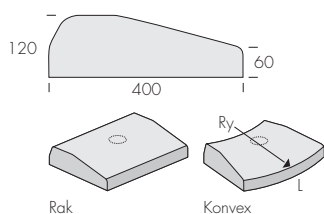
* G-sockel levereras med bult, mutter och bricka eller spikbleck.

Fortsättning nästa sida

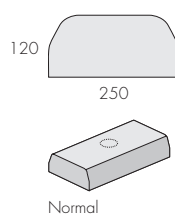




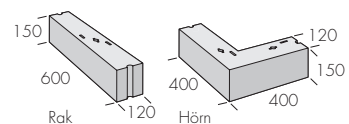
G-refugen



GCM-stöd



Mittstöd



G-sockel

