
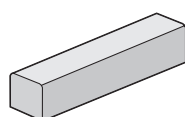
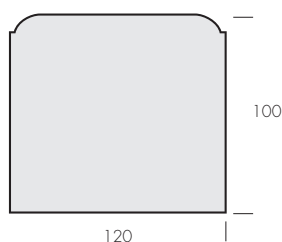


G-stöd - Typ 1000

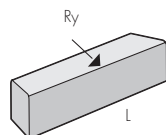
G-stödet är ett pålitligt och beprövat kantstöd för trottoarer, skiljeremsor och refuger. Stödet kan limmas på såväl markstensbeläggningar som asfaltsytor och bidrar till att öka uppmärksamheten hos trafikanterna. Välj typ av G-stöd efter trafikbelastning. Typ 1000 är höjdmässigt ett alternativ till typ A men har ingen klack och är lämpligt för bostadsområden, entréer, parker och normalt belastade parkeringsplatser. Typ 1000:1 finns även som dränerande G-stöd.



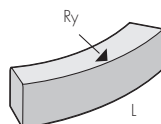
Naturgrå



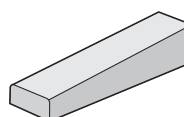
1000:01



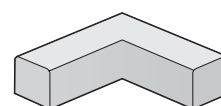
1000:02



1000:04-1000:08



1000:9-4



1000:11

Typ	Benämning	Längd mm/st	st/varv	kg/st	st/pall
1000:1	Rakt stöd	600		17	48
1000:1	Dränerande med genomgående ursparning \varnothing 90mm	600		17	48
1000:2	Rakt stöd, radie 6-12m	500		14	36
1000:4	Radie 4,5m	500	56	14	48
1000:5	Radie 3,0m	520	36	14	48
1000:6	Radie 2,0m	520	24	14	48
1000:7	Radie 1,0m	520	12	14	48
1000:75	Radie 0,75m	590	8	14	36
1000:08	Radie 0,5m	390	8	10	48
1000:9-4	Rakt stöd, försänkt till 4cm, armerat	500		10	48
1000:11	Vinkelrät hörn	250+250		10	48

