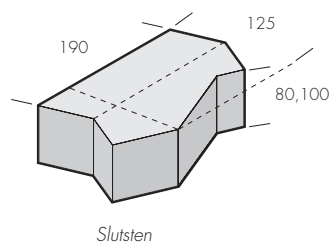
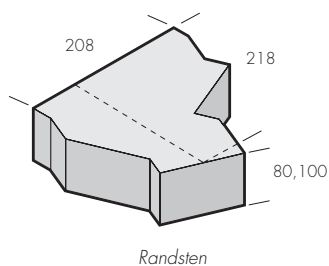
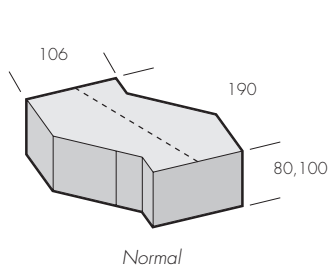



### SF-sten®

SF-sten är en självlåsand stenläggning som tål tung trafik och tuffa tag. Stenarna låser fast i varandra tack vare den asymmetriska formen och ger därför extra starka och tåliga uppställnings- och avlastningsytor. Därför är stenen mycket lämplig för exempelvis lagerlokaler, parkeringar och vårdinrättningar. SF-sten i 100 mm passar som beläggning på tungt belastade industriytor som t ex godsterminaler och industrihamnar. Maskinläggning rekommenderas, speciellt större ytor maskinläggs med specialmaskin och rufinerad förare.



| Produkt  | Dimension mm | Trafikclass | kg/m <sup>2</sup> | st/m <sup>2</sup> | m <sup>2</sup> /pall | st/pall |
|----------|--------------|-------------|-------------------|-------------------|----------------------|---------|
| Normal   | 190x106x80   | 4           | 184               | 49                | 7,7                  | 384     |
|          | 190x106x100  | 5           | 230               | 49                | 5,4                  | 288     |
| Randsten | 208x218x80   | 4           | 184               | 27,5              | 4,4                  | 120     |
|          | 208x218x100  | 5           | 230               | 27,5              | 3,4                  | 100     |
| Slutsten | 190x125x80   | 4           | 184               | 48                | 3,4                  | 180     |
|          | 190x125x100  | 5           | 230               | 48                | 3,6                  | 180     |

